

МУНИЦИПАЛЬНОЕ БЮДЖЕТНОЕ УЧРЕЖДЕНИЕ КУЛЬТУРЫ
«ЦЕНТРАЛИЗОВАННАЯ БИБЛИОТЕЧНАЯ СИСТЕМА
ТАШТАГОЛЬСКОГО МУНИЦИПАЛЬНОГО РАЙОНА»

**Заимствование и редактирование библиографических записей с сиглой
«Центральная городская библиотека»**

в АБИС «OPAC-Global»

Методические рекомендации

Таштагол 2023

ББК 78

З 17

Составитель:

Т. В. Кропотина

Заимствование и редактирование библиографических записей с сиглой «Центральная городская библиотека» в АБИС «ОРАС–Global» : методические рекомендации / МБУК «ЦБС Таштагольского Муниципального района»; сост. Т. В. Кропотина. – Таштагол, 2023. – 48 с. – Текст : непосредственный.

Методические рекомендации представляет собой правила и примеры заимствования и редактирования библиографических записей с сиглой «Центральная городская библиотека» в АБИС «ОРАС–Global».

ББК 78

Содержание

Введение.....	3
Заимствование и редактирование библиографических записей с сиглой «Центральная городская библиотека» в АБИС «ОРАС–Global».....	4
Список литературы.....	15

ВВЕДЕНИЕ

Методические рекомендации подготовлены на основе «Российских правил каталогизации», ГОСТ Р 7.0.100-2018 Библиографическая запись. Библиографическое описание и предназначены для специалистов, участвующих в электронной каталогизации.

Рекомендации посвящены частным примерам заимствования и редактирования библиографических записей из базы данных «Центральная городская библиотека» в сводный каталог ЦБС г. Таштагола. Предназначены для специалистов, участвующих в электронной каталогизации в сводном каталоге ЦБС г. Таштагол.

Заимствование и редактирование библиографических записей с сиглой «Центральная городская библиотека» в АБИС «OPAC-Global»

В настоящее время сводный каталог ЦБС г. Таштагол имеет две сиглы: Центральная городская библиотека («Liber Media») и ЦБС г. Таштагола («Opac–Global») (рисунок 1).



Рисунок 1 – Словарь сводного каталога ЦБС г. Таштагол

Многие библиографические записи при конвертации в электронный каталог не содержат обязательных элементов библиографического описания (место, год издания и т.д.), отсутствуют знаки пунктуации (рисунок 4.2).

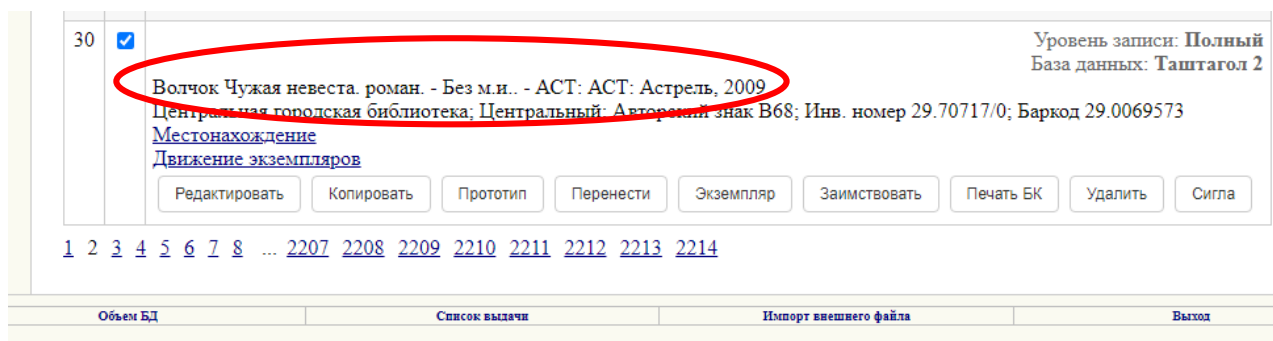


Рисунок 2 – Пример библиографической записи без обязательных элементов

Во всех библиографических записях присутствует «баркод». К сожалению, записи с сиглой «Центральная городская библиотека» не соответствуют

эталонам правильного библиографического описания по «Российским правилам каталогизации» и ГОСТ Р 7.0.100-2018 Библиографическая запись. Библиографическое описание.

Перед началом каталогизации нужно убедиться, что документы, подлежащие каталогизации, отсутствуют в базе данных «Центральная городская библиотека». В строке «Область поиска» выбрать один из параметров поиска (Заглавие, Индивидуальный автор и т.д.), в поле Поисковое выражение ввести начало названия документа и нажать кнопку Искать (рисунок 3).

База данных: ЦБС Таштагольского р-на
Поисковое выражение: (П1 Лисичкин хлеб и другие рассказы)
Количество записей: 1

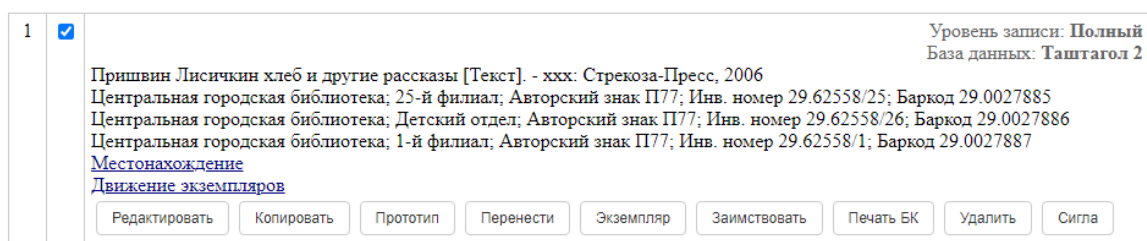


Рисунок 3 – Проверка на дублетность в БД

Если книга есть, нужно перенести её в ЦБС г. Таштагол и отредактировать (рисунок 4).

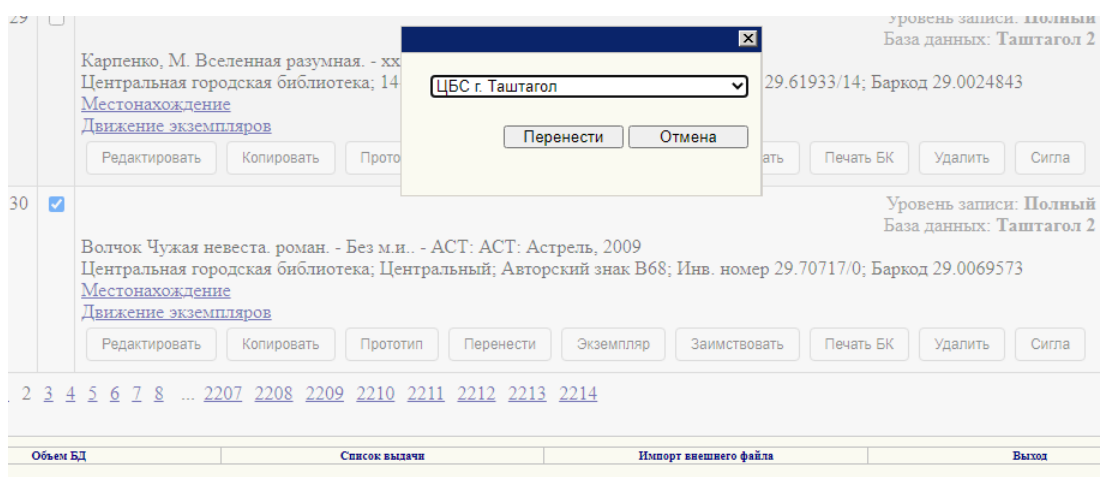


Рисунок 4 – Перенос библиографической записи в сводный каталог ЦБС г. Таштагол

Запись удаляется автоматически в БД «Центральная городская библиотека».

Редакция записи производится по всем полям, указанных в инструкциях, предоставленных специалистами Государственной научной библиотекой Кузбасса им. В. Д. Федорова и в «Российских правил каталогизации».

В процессе анализа документа нужно выяснить, какое перед нами издание (однотомное, многотомное), отмечаем лист ввода например: «Книга. Однотомник» и нажимаем на кнопку «Локализовать запись» (рисунок 5).

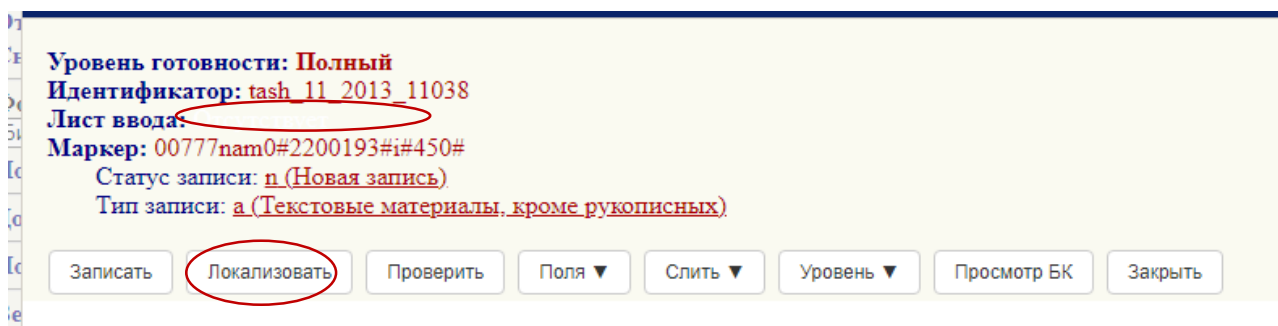


Рисунок 5 – Не локализованная библиографическая запись

Зачастую библиографические записи не локализованы, лист ввода пустой (рисунок 6).

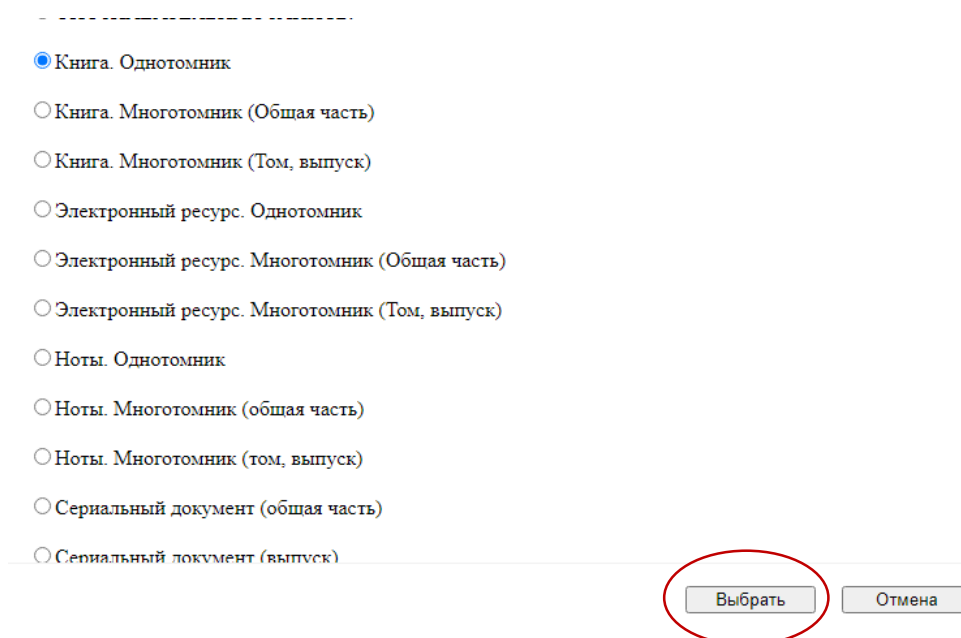


Рисунок 6 – Выбор листа ввода

В библиографической записи заполнен лист ввода (рисунок 7)

Уровень готовности: **Полный**
 Идентификатор: **tash_11_2013_11038**
 Лист ввода: Книга. Однотомник
 Маркер: 00000nam0#2200000#i#450#
 Статус записи: **n (Новая запись)**
 Тип записи: **a (Текстовые материалы, кроме рукописных)**

Рисунок 7 – Библиографическая запись с заполненным листом ввода

Многие поля уже определены в записи, некоторые из них заполнены по умолчанию.

Редактируем поля:

Поле 010 – Международный стандартный книжный номер (ISBN). Заполняем подполе **\$a** – ISBN, **\$d** – цена, **\$9** – тираж (рисунок 8).

№	И1	И2	Данные
010	#	#	\$a \$b \$d \$9 \$z \$a6-556-890-90\$d450 p.\$95000

Рисунок 8 – Заполненное поле 010

Поля 100, 101, 102 – заполнены, т. к. библиографическая запись была создана ранее (рисунок 9).

100	#	#	\$a20070529d2006 y0rusy010204 ca
101	0	#	\$arus
102	#	#	\$aRU

Рисунок 9 – Заполненные поля

Поле 181 – Вид содержания. Для добавления позиций используется файл с информацией (рисунок 10).

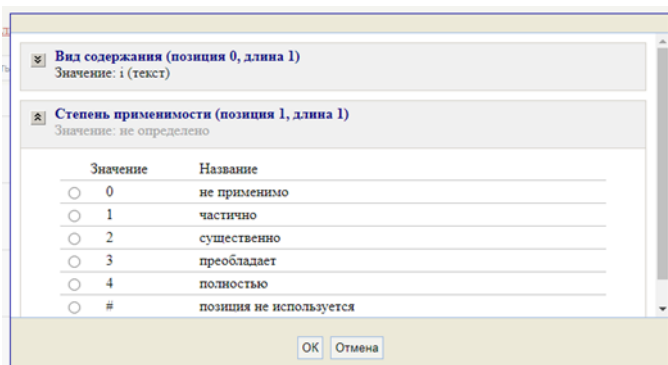


Рисунок 10 – Словарь кодированной информации

Факультативное. Повторяется, если ресурс содержит различные виды содержания, и каждый вид содержания указывается в отдельном вхождении поля 181.

Подполе **\$a** – код вида содержания. Факультативное. Не повторяется. Если ресурс содержит разные виды содержания (например, альбом, где в равных частях приведены фотографии и текст), повторяется поле, а не подполе. Сведения выбираются из словаря кодированных данных (рисунок 11).

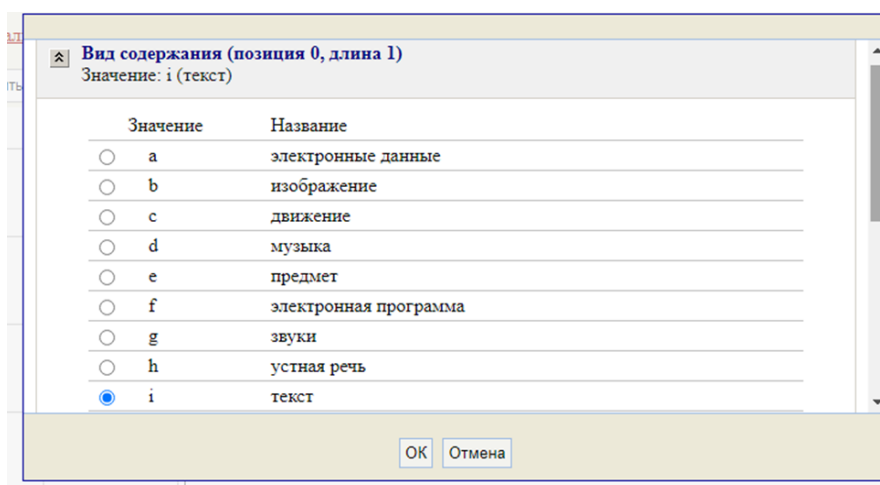


Рисунок 11 – Список вид содержания

Подполе **\$b** – код характеристики содержания. Факультативное. Повторяется для указания различных характеристик содержания, доступного с помощью одного средства доступа. Сведения выбираются из словаря кодированных данных (рисунок 12).

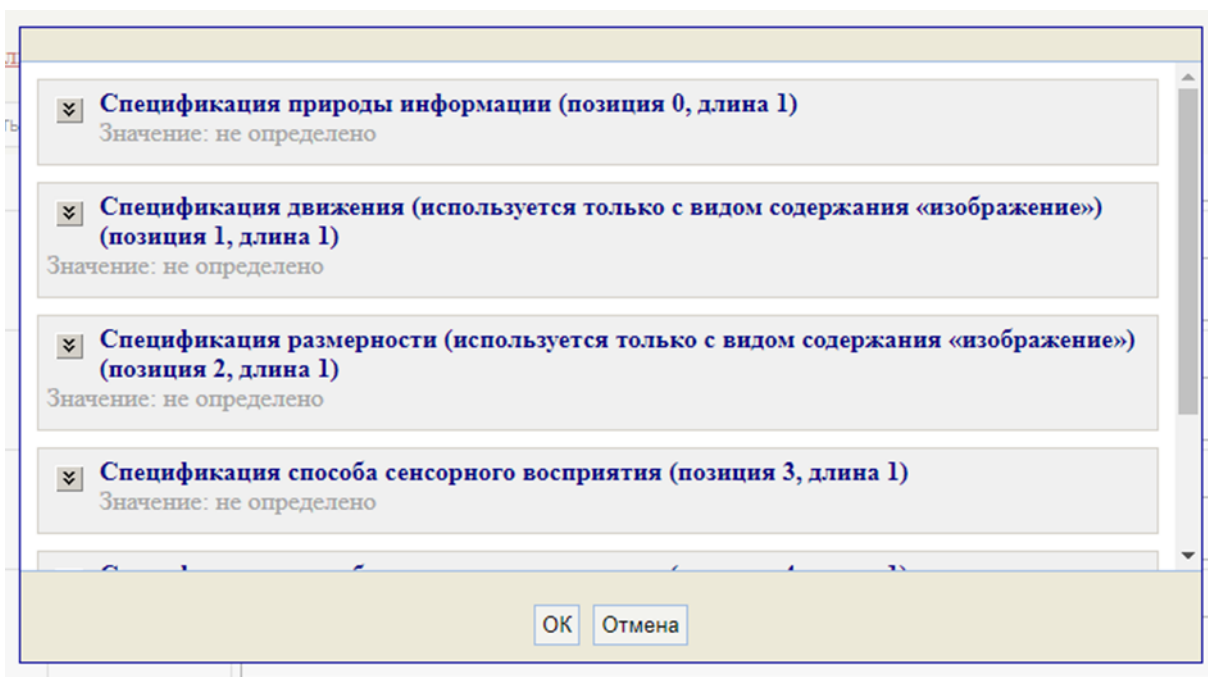


Рисунок 12 – Словарь кодированных данных

Для книг с большим количеством иллюстраций, альбомов с большим пояснительным текстом, а также для комбинированных изданий (например, книга с видеокурсом на DVD) (рисунок 13).

181	#	0	<p>Sa Sb Sc S2 S6</p> <p>\$a12\$b##e##\$b####e</p>
-----	---	---	--

Рисунок 13 – Пример книги с большим пояснительным текстом

Подполе **\$a** – текст, 2 – существенно, **\$b #** – позиция не используется, # – позиция не используется, # – позиция не используется, e – визуальный.

Поле 181 повторяется для каждого вида содержания (рисунок 14).

181	#	0	\$a12\$b####e
181	#	0	<p>Sa Sb Sc S2 S6</p> <p>\$ab1\$b#b2e##</p>

Рисунок 14 – Повтор поля для книги с большим пояснительным текстом

Подполе **\$a b** – изображение, 1 – частично, **\$b x** – позиция не используется, b – неподвижное, 2 – двухмерное, e – визуальный.

Поле 182 – Тип средства. Для добавления позиций используется файл с кодированной информацией, заполняется аналогично полю 181. Данное поле содержит код, определяющий способ доступа к ресурсу, будь то через специальное устройство или без него, а также возможности его хранения, использования или передачи.

Пример книги с видеокурсом на DVD поле 181 повторяется, для каждого типа средств (рисунок 15).

182	#	0	\$an
182	#	0	\$ag

Рисунок 15 – Пример заполнения поля 182

Подполе **\$a n** – непосредственное, во втором поле 181, подполе **\$a g** – видео.

Поле 200 – Заглавие и сведения об ответственности. По ГОСТ Р 7.0.100–2018 Система стандартов по информации, библиотечному и издательскому делу. Библиографическая запись. Библиографическое описание в поле не используются сокращения слов или словосочетаний в любых заглавиях, входящих в состав сведений, относящихся к заглавию (рисунок 16).

200	1	#	\$a \$b \$d \$e \$f \$g \$h \$i \$j \$k \$r \$s \$z \$2 \$5 \$6 \$7 \$aЛисичкин хлеб и другие рассказы\$e\$рассказы\$fИ. М. Пришвин\$gперевод с английского И.Иванов
-----	---	---	---

Рисунок 16 – Пример заполнения поля 200

Поле 203 – Вид содержания и средства доступа. Включает в себя подполя: **\$a** – Вид содержания, **\$b** – Характеристика содержания, **\$c** – Средство доступа рисунок (17).

203	#	#	\$aТекст\$bзнаковый\$cвизуальный\$dнепосредственный
-----	---	---	---

Рисунок 17 – Пример заполнения поля 203

Поле 300 – Общие примечания. Новое примечание вводится в новое поле (рисунок 18)

300	#	#	\$aПроизведения печатаются без сокращений
300	#	#	\$aАвтор на обложке не указан

Рисунок 18 – Пример заполнения поля 300

Поле 327 – примечание о содержания. Например: В содерж., В прилож. (рисунок 19).

327	#	#	\$aСодержание : Циклы ; Разумные рассказы ; Сказки ; Легенды ; Времена года и [др.]
-----	---	---	---

Рисунок 19 – Пример заполнения поля 327

При заполненном поле 327 меняем индикатор # на 1 (рисунок 20).

327	1	#	\$aСодерж.: Пощечина; Живая душа; Тяга; Худая трава; Новогодней ночью
-----	---	---	---

Рисунок 20 – Пример заполнения поля 327

Через функцию «добавить поле» создаём новое **поле 464**. Нажмите на номер поля и выберите функцию «редактировать встроенную запись». Внести

информацию о произведении, которое содержится в каталогизирующем издании (рисунок 21).

464	#	0	\$12001#Первая стойка
464	#	0	\$12001#Ужасная встреча
464	#	0	\$12001#Кот
464	#	0	\$12001#Ярик
464	#	0	\$12001#Алисочкин хлеб

Рисунок 21 – Пример заполнения поля 464

Поле 610 – Неконтролируемые предметные термины. Для нового термина повторяем поле (рисунок 22).

610	2	#	Барусская литература
610	2	#	Атексты
610	2	#	Адетская литература

Рисунок 22 – Пример заполнения поля 610

Поле 686 – Индексы ББК. Поле повторяется для каждого индекса. В подполе \$v указывается LBC/PL – издание для массовых библиотек (рисунок 23).

686	#	#	\$a84(2P-4Ke)=Шop\$vLBC/PL\$2rubbk
-----	---	---	------------------------------------

Рисунок 23 – Пример заполнения поля 686

Поле 899 – Подполе \$b указываем свой филиал (филиал 2, ДБ и т.д.). Стоит обратить внимание на подполе \$x – инвентарный номер, прописываем код библиотеки – 29, ставим точку, без пробела инвентарный номер, удаляем слово «баркод» (рисунок 24).

899	#	#	\$aЩБС г. Таштагол\$bЩБС\$п77\$j84 мл.\$x29.87194\$9104.47
899	#	#	\$aЩБС г. Таштагол\$bФилиал 25\$п77\$j84 мл.\$x29.87194\$9104.47

Рисунок 24 – Пример заполнения поля 899

Для завершения заполнения библиографической записи, нажмите на кнопку «Записать» после заполнения последнего поля, чтобы получить закаталогизированный ресурс в формате RUSMARC. Запись отредактирована и записана (рисунок 25).

84 мл. П77	Пришвин, Михаил Михайлович (1873-1954). Лисичкин хлеб : рассказы / Михаил Пришвин ; художник Н. Устинов. - Москва : РОСМЭН, 2019. - 96 с. : ил. ; 21 см. - (Внеклассное чтение). Произведения печатаются без сокращений. - 6+. - ISBN 978-5-353-07416-8 (в пер.) : 104.47. - Текст : непосредственный. I. Устинов, Н..	ББК 84 мл.
---------------	--	------------

Рисунок 25 – Пример полной библиографической записи

Ниже приведен пример не отредактированной библиографической записи с сиглой «Центральная городская библиотека» (рисунок 26).

П77	Пришвин, Михаил Михайлович. Лисичкин хлеб и другие рассказы [Текст] / Пришвин Михаил Михайлович. - xxx : Стрекоза-Пресс, 2006. - 63 . - ISBN 5-479-00358-5 : р. 26.29.	ББК 84мл. П77
-----	--	---------------

Рисунок 26 – Пример библиографической записи с сиглой «Центральная городская библиотека»

Список литературы

1. ГОСТ Р 7.0.12. Библиографическая запись. Сокращение слов и словосочетаний на русском языке : национальный стандарт РФ : издание официальное : утвержден и введен в действие Приказом Федерального агентства по техническому регулированию и метрологии от с 1 июля 2001 г. № 253–ст : введен впервые : дата введения 2001–07–01/разработан Всероссийским научно-исследовательским институтом стандартизации и сертификации в машиностроении. – Москва : Стандартинформ, 2012. – 16 с. – Текст : непосредственный.
2. ГОСТ Р 7.0.100–2018. Система стандартов по информации, библиотечному и издательскому делу. Библиографическая запись. Библиографическое описание : национальный стандарт РФ : издание официальное : утвержден и введен в действие Приказом Федерального агентства по техническому регулированию и метрологии от 3 декабря 2018 г. № 1050–ст : введен впервые : дата введения 2019–07–01/разработан Федеральным государственным унитарным предприятием Информационное телеграфное агенство России. – Москва : Стандартинформ, 2018. – 128 с. – Текст: непосредственный.
3. ГОСТ Р 7.0.100–2018. Библиографическая запись. Библиографическое описание. Общие требования и правила составления : методические рекомендации / ГБУК СКУНБ им. Лермонтова; составители : Л. А. Бедарева, В. В. Фурманова. – Ставрополь, 2020.– 20 с. – URL: http://www.skunb.ru/data/upload/documents/files/ibo/GOST_new.pdf (дата обращения: 12.03.2023). – Режим доступа : Электронно-библиотечная система Юрайт. – Текст : электронный.
4. Каталогизация. Современные технологии. Тенденции и перспективы развития : курс лекций : учебно–методическое пособие / [Масхулия Т. Л., Селиванова Ю. Г., Жлобинская О. Н., Стегаева М. В.]; Российская библиотечная ассоциация, Национальный информационно-библиотечный

центр «ЛИБНЕТ». – Москва : ФАИР–ПРЕСС : Центр «ЛИБНЕТ», 2007. – 215 с. – (Специальный издательский проект для библиотек). – Текст : непосредственный.

5. Российские правила каталогизации / Российская библиотечная ассоциация, Межрегиональный комитет по каталогизации, Российская государственная библиотека; авт. колл. : Н. Н. Каспарова и др.; редкол. : Н. Н. Каспарова и др. – Издание 2–е, испр. – Москва : Пашков дом, 2008. – 660 с. – Текст : непосредственный.